

Karta katalogowa KONFUZOR FB



1. INFORMACJE OGÓLNE

Zastosowanie konfuzora powoduje zwiększenie prędkości strugi nawiewanego powietrza. Dzięki temu ciepłe powietrze dostarczone jest szybciej do niższych stref pomieszczenia. Stosowanie konfuzora jest szczególnie zasadne w sytuacjach, gdzie urządzenia montowane są podstropowo na dużych wysokościach.

2. DANE TECHNICZNE

Materiał: stal malowana proszkowo

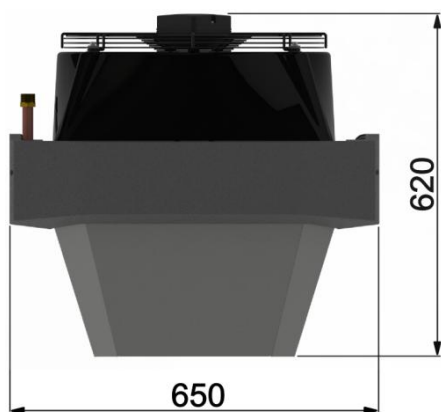
Kolor: ciemny szary (RAL 9007)

Masa: 3,8kg

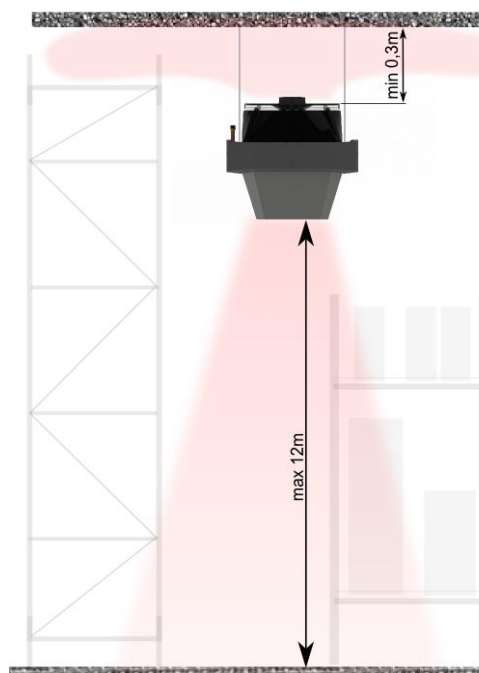
Przeznaczony do grzewnic: LEO FB NEW 25 / 45 / 65

Zastosowanie konfuzora powoduje obniżenie wydajności i mocy urządzenia o 10% w stosunku do danych nominalnych podawanych dla grzewnic LEO FB.

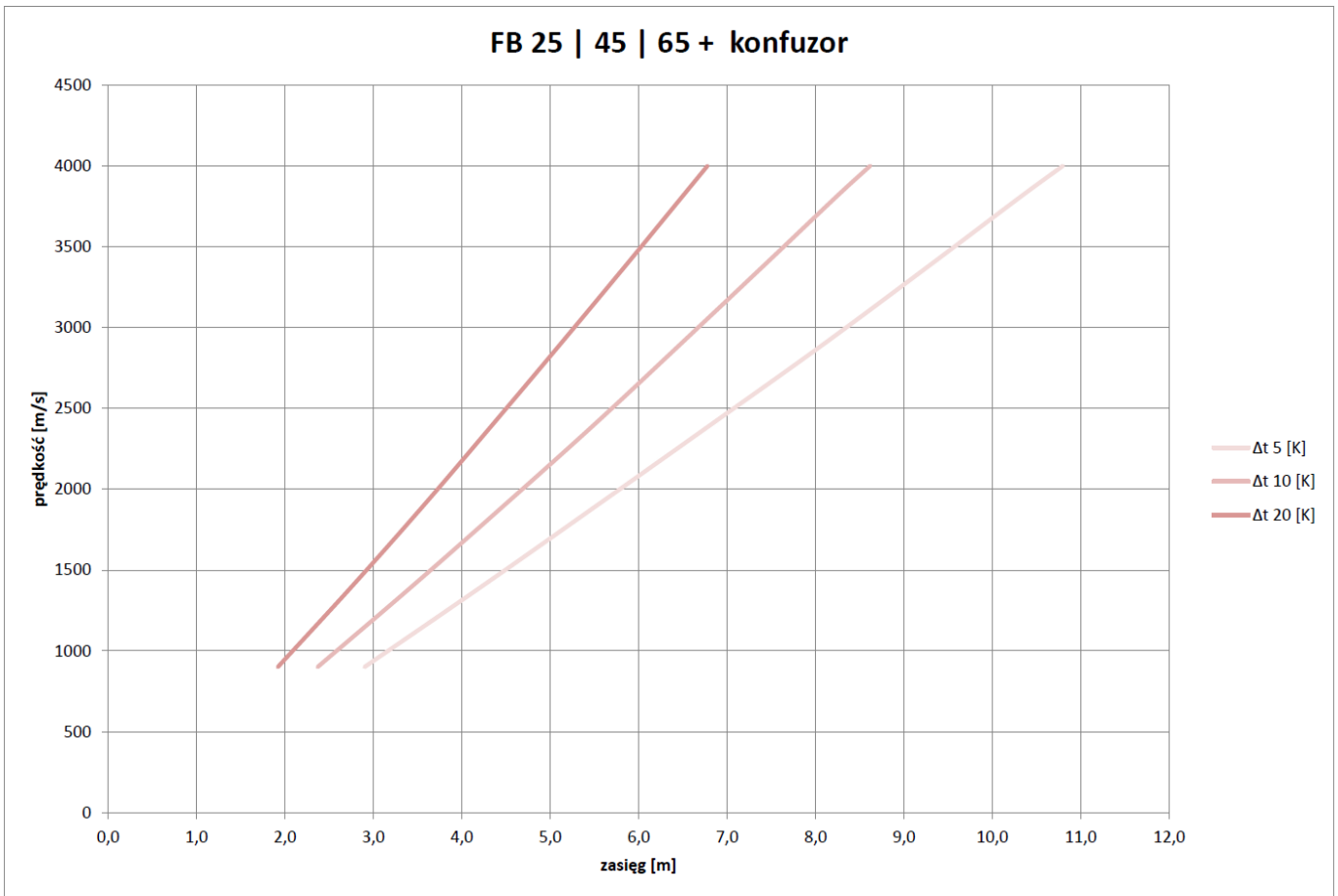
3. WYMIARY



4. ZALECANA WYSOKOŚĆ MONTAŻU



5. ZASIĘG PIONOWY NIEIZOTERMICZNY NAGRZEWNICY LEO FB Z ZASTOSOWANYM KONFUZOREM.



6. MONTAŻ

